



Ingenium<sup>®</sup>

ESCUELA DE FORMACIÓN  
PROFESIONAL

# AULA VIRTUAL MAGISTRO

- 1) Verifique sus accesos al aula virtual **Magistro** desde su **bandeja de entrada o spam**



- 2) Dentro del correo encontrará la zona **“Aula Virtual”** la cual contiene sus **accesos** y el botón de **acceder**

**AULA VIRTUAL**

Repositorio online, en el cual puede encontrar toda la información referente al programa y lo propuesto por el docente. Principalmente tiene accesos a 5 tipos de contenido:

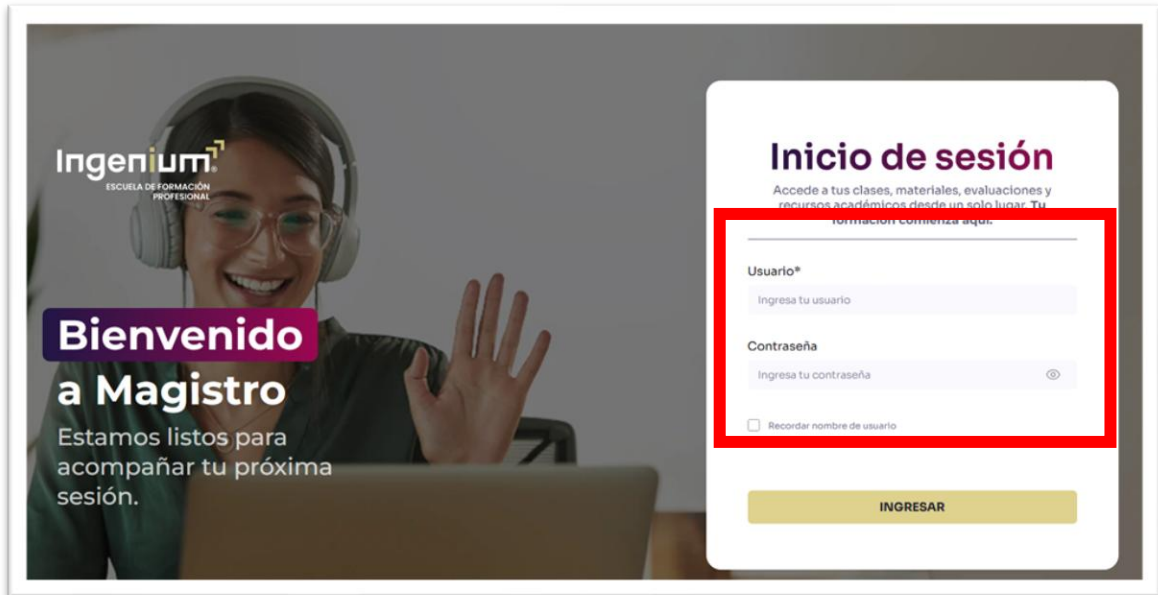
1. **Asistencia:** Marcado de asistencia a la reunión en vivo.
2. **Material académico:** Dispositivas de las clases, material de lectura, material de refuerzo propuesto por el docente y bibliografía.  
**Grabaciones:** Todas las sesiones en vivo serán grabadas y podrá disponer de ellas luego de haberse realizado (tiempo de espera máximo de subida al aula virtual: 24hrs). Esto es con el fin de que, si no llega a conectarse en alguna clase, pueda tener el acceso a la información facilitada en dicha fecha.
3. **Evaluaciones:** Al término de cada módulo, tendrá una evaluación que realizar, la cual es desarrollada por el aula virtual y calificada allí mismo por el docente.
4. **Talleres Prácticos:** Información sobre las variables a considerar para la ejecución de los talleres del programa.
5. **Calificaciones:** En el aula virtual podrá ver el avance de sus calificaciones y las proyecciones de aprobación del programa.

**Para acceder a esta sección\* deberá ingresar por el siguiente link:**

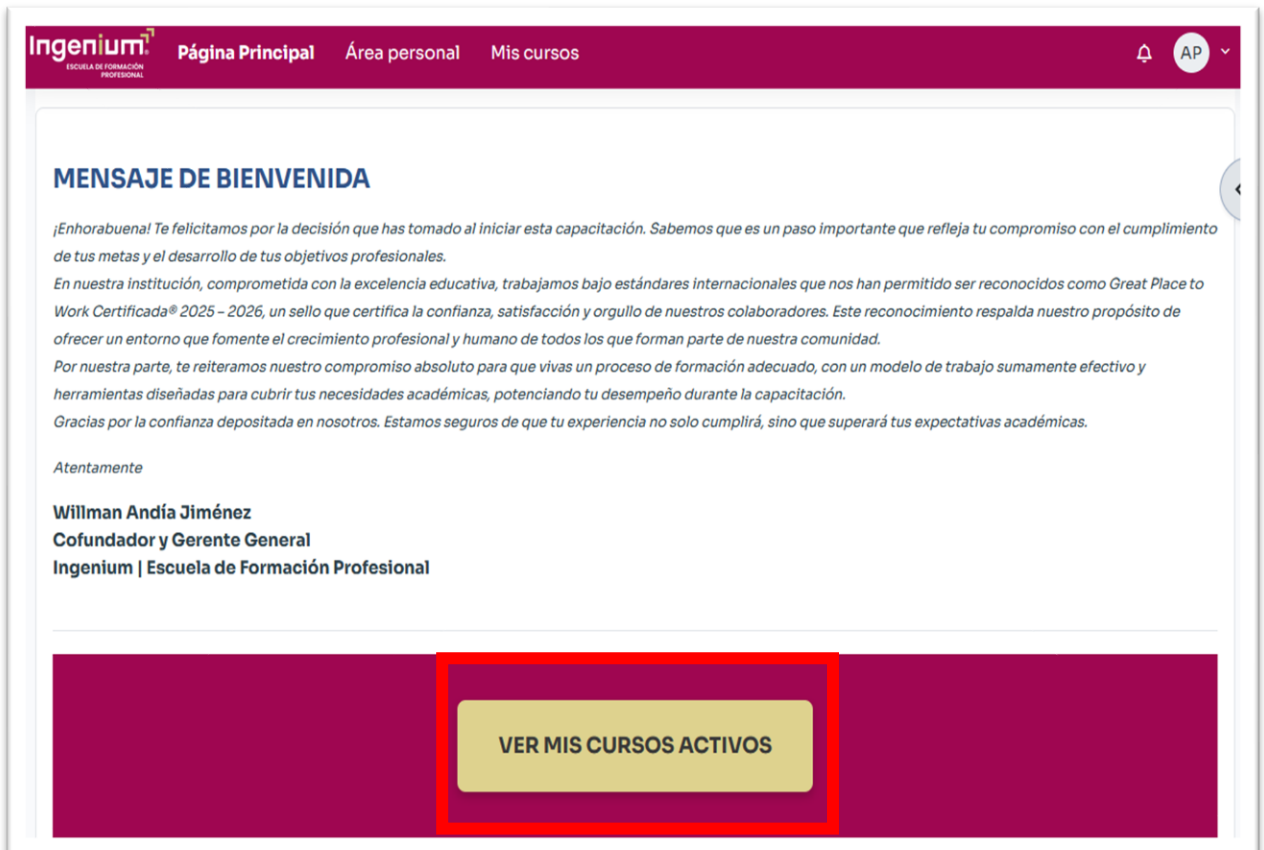
USUARIO: u-----  
CLAVE: \*\*\*\*\*

**Acceder**

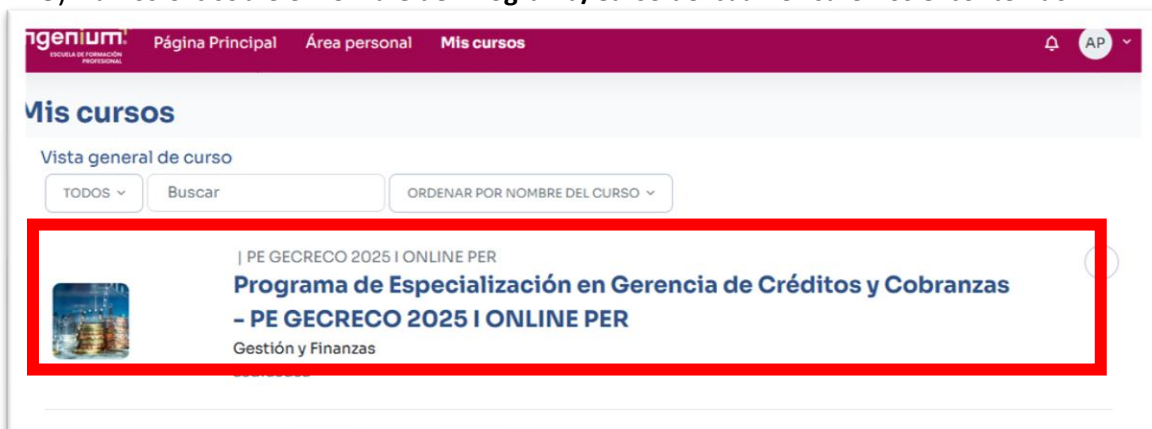
- 3) Colocamos los datos **Nombre de Usuario y Contraseña** y presionar en **ingresar**  
(Link: <https://magistro.ingenium.edu.pe>)



- 4) Dentro de la plataforma encontraremos el botón **“Ver mis Cursos Activos”** para mostrar los cursos en los cuales estamos inscritos



5) Damos Clic sobre el **nombre del Programa/Curso** del cual revisaremos el contenido



ingenium ESCUELA DE FORMACIÓN PROFESIONAL

Página Principal Área personal Mis cursos

### Mis cursos

Vista general de curso

TODOS Buscar ORDENAR POR NOMBRE DEL CURSO

PE GECRECO 2025 I ONLINE PER

**Programa de Especialización en Gerencia de Créditos y Cobranzas - PE GECRECO 2025 I ONLINE PER**

Gestión y Finanzas



## Programa de Especialización en Gerencia de Créditos y Cobranzas - PE GECRECO 2025 I ONLINE PER

Curso Calificaciones

✓ Bienvenido Contraer

Programa de Especialización en  
**Gerencia de Créditos y Cobranzas**

Modalidad Online en Vivo

Asistencia

## MARCA DE ASISTENCIA Y ACCESO A CLASES

- 1) **Asistencia:** Nos permite marcar la asistencia y también ingresar a clases

- 2) Debemos presionar sobre **“Enviar asistencia”** en el día y hora de la sesión para que la asistencia sea registrada como presente  
**Nota:** En caso este fuera del horario de clases puede justificar su falta con anticipación, en lugar del texto enviar asistencia, indicará **“Registrar falta con justificación”**

Fecha	Docente	Estado	Puntuación	Justificación (en caso de marcar Falta Justificada)
mié 7 ene 2026 6:30PM - 10:30PM	Csar Nizama			Enviar asistencia

- 3) Para ingresar a la clase en vivo, luego de haber marcado la asistencia puede **presionar clic sobre el enlace de su sala**

**Asistencia**

Guarde su asistencia únicamente dentro de las horas de clase en la parte inferior e ingrese a su reunión

**Presione sobre el Enlace a la reunión para ingresar a su sala en vivo:**  
<https://ingenium.webex.com/ingenium/j.php?MTID=mee04b0cc73dbf26d07d9941f3d161b74>

Número de reunión: 2868 946 2648 Contraseña: 2025

En caso de inconvenientes puede descargar el programa Webex [Aqui](#)  
Manual de ingreso Webex [Aqui](#)

Este curso Todos los cursos Todas las sesiones

ENERO Todas Hasta hoy Mensual Semanal Días

Fecha	Docente	Estado	Puntuación	Justificación (en caso de marcar Falta Justificada)
mié 7 ene 2026 6:30PM - 10:30PM	Csar Nizama			Enviar asistencia

- 4) Se abrirá la página de la plataforma, presione sobre **unirse desde el explorador**

**Únase a su reunión de Webex**

Descarga la aplicación de Webex

**Unirse desde este explorador**

¿Ya tiene Webex? [Entre desde la aplicación de Webex](#)

- 5) Dar los **permisos de micrófono y cámara** presionando sobre **“Allow Access to microphone and camera”**

PE GECRECO 2025 II ONLINE PER - Programa de Especialización en Gerencia de Créditos y Cobranzas.

Enter your name and join

Name (required)

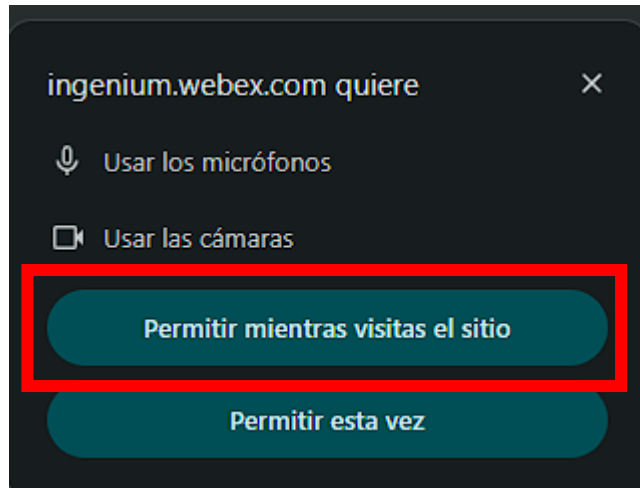
Remember me

By using Webex, you accept the [Terms of service](#), [Privacy statement](#).

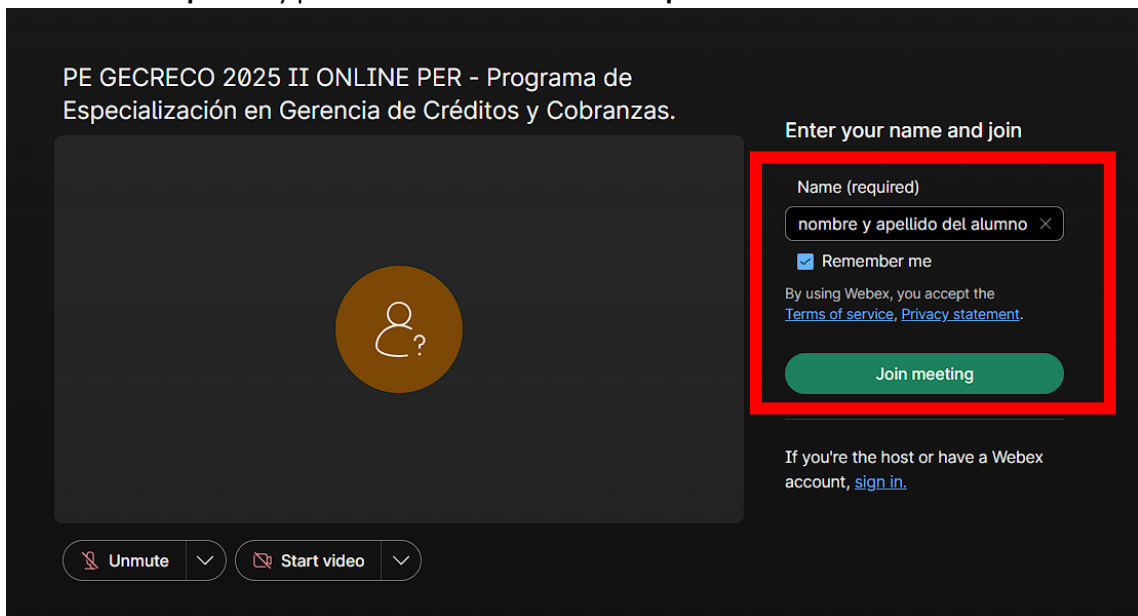
If you're the host or have a Webex account, [sign in](#).

**Allow access to microphone and camera so others can hear and see you**

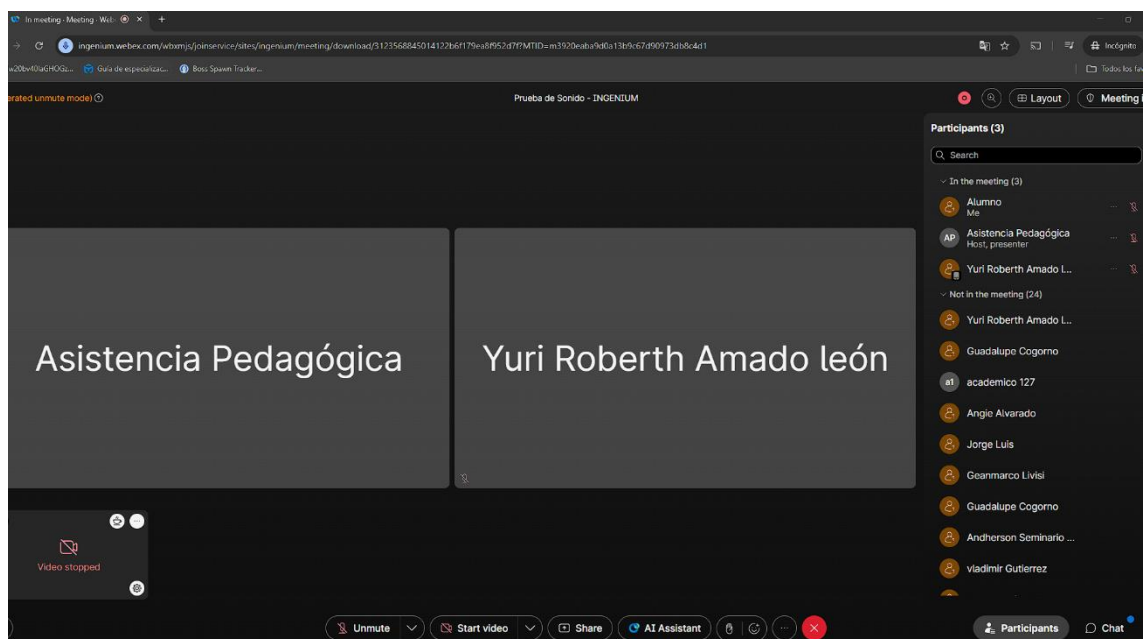
Unmute



6) **Desactive micro y cámara**(color rojo) en caso estén abiertos; coloque **su nombre y apellido** y presione sobre el **botón verde para entrar a la clase en vivo**



7) Con ello ya se encontrará **conectado a la sesión vía su navegador**  
También puede conectarse usando su móvil



# CONTENIDO DEL CURSO

Dentro del aula virtual **MAGISTRO** encontrará lo siguiente:

i. **Material Académico:** carpeta donde el material es cargado por el docente para la descarga

The screenshot shows the top navigation bar with 'Ingenium ESCUELA DE FORMACIÓN PROFESIONAL', 'Página Principal', 'Área personal', and 'Mis cursos'. Below the navigation bar are links for 'Asistencia' and 'Foro de Consultas'. The main content area features a dropdown menu for 'MÓDULO 1: Estrategias para la Gestión de Créditos y Cobranzas' with a sub-header 'Del 29 de mayo al 10 de junio del 2025'. A list of topics follows: 'o Gestión de Créditos y Cobranzas.', 'o Principales desafíos y tendencias en la administración del riesgo crediticio.', 'o Marco Regulatorio: normativas SBS, protección al Consumidor y legislación en cobranzas.', 'o Tipos de riesgo en la gestión crediticia: crediticio, operativo, regulatorio y reputacional.', and 'o Matriz de riesgo para la administración de créditos y cobranza'. Below this list, three items are shown: 'Material Académico Módulo 1' (highlighted with a red box), 'Grabaciones Módulo 1', and 'Examen Módulo 1'.

This screenshot shows the 'Material Académico Módulo 1' folder view. The breadcrumb path is 'Programa de Especialización en Gerencia de Créditos y Cobranzas - PE GECRECO 2025 | ONLINE PER > MÓDULO 1: Estrategias para la Gestión de Créditos y Cobranzas > Material Académico Módulo 1'. The folder title 'Material Académico Módulo 1' is highlighted with a red box. A 'DESCARGAR CARPETA' button is visible in the top right. The folder contains two sub-folders: '01 - Sílabo Módulo 1' and '02 - Material Academico'. Under '01 - Sílabo Módulo 1' is a PDF file 'Sílabo 1.pdf'. Under '02 - Material Academico' are two PDF files: 'CASO E-DAHLIA.pdf' and 'Gestión de Créditos y Cobranzas - Módulo I.pdf'.

- ii. **Grabaciones:** Sesión grabada para revisión o repaso; la grabación se publica en el plazo de 24h desde el dictado de la sesión en vivo

The screenshot shows the main navigation bar with 'Página Principal', 'Área personal', and 'Mis cursos'. Below it are 'Asistencia' and 'Foro de Consultas'. The main content area features a dropdown menu for 'MÓDULO 1: Estrategias para la Gestión de Créditos y Cobranzas' with a sub-menu for 'Del 29 de mayo al 10 de junio del 2025'. The sub-menu items include 'Gestión de Créditos y Cobranzas', 'Principales desafíos y tendencias en la administración del riesgo crediticio', 'Marco Regulatorio: normativas SBS, protección al Consumidor y legislación en cobranzas', 'Tipos de riesgo en la gestión crediticia: crediticio, operativo, regulatorio y reputacional', and 'Matriz de riesgo para la administración de créditos y cobranza'. At the bottom, there are links for 'Material Académico Módulo 1', 'Grabaciones Módulo 1' (highlighted with a red box), and 'Examen Módulo I'.

The screenshot shows the course page for 'Programa de Especialización en Gerencia de Créditos y Cobranzas - PE GECRECO 2025 | ONLINE PER'. The main heading is 'MÓDULO 1: Estrategias para la Gestión de Créditos y Cobranzas' with a sub-heading 'Grabaciones Módulo 1'. Below this is a large blue button labeled 'Grabaciones Módulo 1'.

The screenshot shows a YouTube video player titled '1ª Sesión - 29 de mayo del 2025'. The video content is a slide titled 'FUNDAMENTOS DE CRÉDITOS Y COBRANZAS' with a red play button in the center. The slide text includes: 'Charger credits requires... en un cliente, ligada a la venta de un producto o servicio. Stephen Ross & Co advisors', '¿Por qué las empresas otorgan créditos? Estimulan las ventas. ¿Quiénes son los interesados? El equipo comercial. Por ese motivo es clave definir Políticas claras sobre los créditos otorgados, ya que el crédito es una línea de negocio de la empresa, pero una posible pérdida en caso de generarse una cuenta incobrada. Finalmente, existe un impacto en el costo financiero (o costo de oportunidad del accionista)', and '¿Qué impactos hay sobre los Estados Financieros de la CA? Veamos a detalle →'. The video player has a 'Mirar en YouTube' button at the bottom left.

iii. **Exámenes o actividades:** Estas son habilitadas por el docente y tienen un plazo de entrega limite indicado durante las clases en vivo

▼ **MÓDULO 1: Estrategias para la Gestión de Créditos y Cobranzas**

**Del 29 de mayo al 10 de junio del 2025**

- o Gestión de Créditos y Cobranzas.
- o Principales desafíos y tendencias en la administración del riesgo crediticio.
- o Marco Regulatorio: normativas SBS, protección al Consumidor y legislación en cobranzas.
- o Tipos de riesgo en la gestión crediticia: crediticio, operativo, regulatorio y reputacional.
- o Matriz de riesgo para la administración de créditos y cobranza

☰ Encuesta Inicial(R) ✓ HECH

---

📄 Material Académico Módulo 1

---

📄 Grabaciones Módulo 1

---

☰ Examen Módulo I

---

📄 Examen 01  
Apertura: lunes, 10 de noviembre de 2025, 00:00 Cierre: lunes, 17 de noviembre de 2025, 00:00

---

📄 Tarea 1  
Apertura: lunes, 10 de noviembre de 2025, 00:00 Cierre: lunes, 17 de noviembre de 2025, 00:00

iv. **Encuestas:** Las encuestas se encuentran distribuidas dentro del aula virtual y restringen el acceso a bloques o módulos por ello es importante completarlo al verlo activo

▼ **MÓDULO 7: Gestión de Riesgos Financieros** 🔒

**Del 2 al 9 de marzo del 2026**

- o Identificación y evaluación de riesgos financieros
- o Gestión de riesgo de TC y tasa de interés
- o Estrategias de mitigación de riesgos financieros
- o Análisis de sensibilidad
- o Análisis de escenarios
- o Análisis del punto de equilibrio
- o Análisis de riesgo

🔒 Disponible desde 2 de marzo de 2026

---

📄 Material Académico Módulo 7

---

📄 Grabaciones Módulo 7

---

📄 Encuesta Docente

---

▼ **MÓDULO 8: Estrategias de financiamiento** 🔒

**Del 13 al 18 de marzo del 2026**

- o Capital de trabajo y su financiamiento
- o Fuentes de financiamiento a corto y largo plazo
- o Emisión de deuda y acciones
- o Fusiones y adquisiciones corporativas

🔒 Para acceder debe completar:

- o En esta fecha **13 de marzo de 2026** o después
- o La actividad **Encuesta Docente**, Complételo por favor